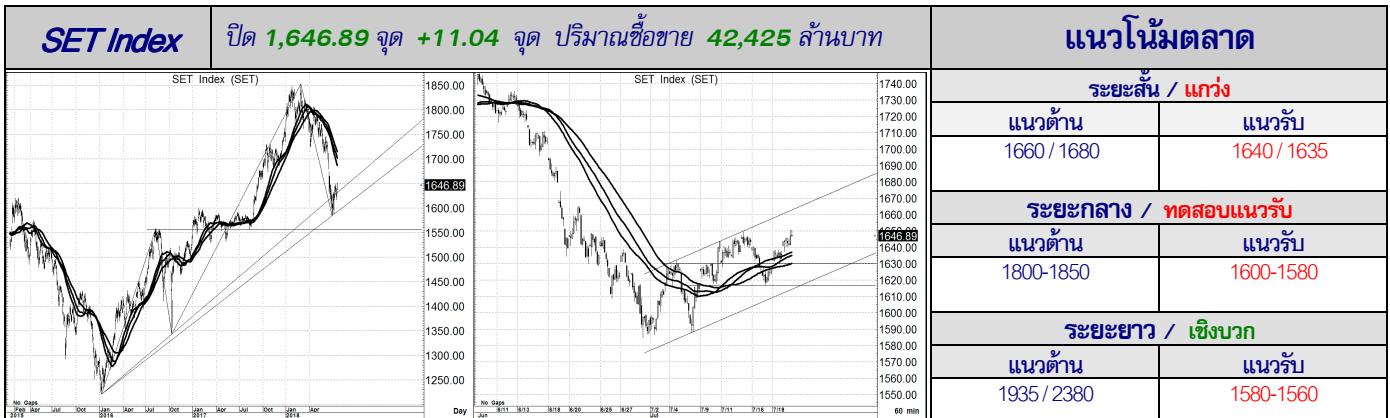


<<< อ่อนตัวได้ แต่อย่าถึงขั้นทำให้อ่อนใจ ... (อย่าหลุด 1630 อีกทีก็พอ) >>>

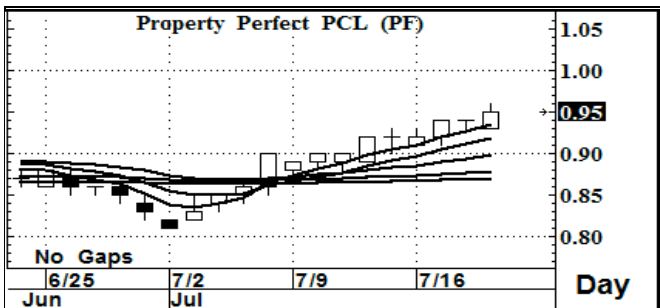


จิตวิทยาของตลาด ยังคงขาดปัจจัยกระตุ้นในเชิงบวก... ผู้เล่นรายใหญ่รายเดียว (ฟากกองทุน) ที่ถูกฝากความหวังไว้ ขอให้เส้นทางซื้อขายอย่างต่อเนื่อง

ภาพโครงสร้างหลัก (ภาพซ้าย) ตอนนี้ เราจะมาว่ากันถึงโครงสร้างการแกว่งตัวเป็นหลัก เพราะการลงมาอย่างต่อเนื่อง จากเครื่องมือแนวโน้ม หรือจากเส้น MA ที่ปรับค่าการใช้งาน(เพื่อการอ่านแนวโน้มตลาด) เราเห็นการลงห่างจากเส้น MA ดังกล่าว มากพอสมควร หรือมากพอที่จะมีโอกาสสำหรับการ Rebound ได้ (ยังไม่บอกว่าเป็นขาขึ้น) และอีกทั้ง การลงมา 1600+/- นั้น ถือว่าใกล้เส้น Up Trend Line ของแนวโน้มขาขึ้น จึงดูว่า น่าสนใจ (เต็มที 1560) สำหรับระยะสั้น (ภาพขวา) ยังคงเดิมที่เรากล่าวไว้ คือ ในแง่ของโครงสร้างการแกว่งตัว และภาพของสัญญาณจากเครื่องมือแนวโน้ม การขึ้นมาแกว่งตัวเหนือ 1630 ได้นั้น ทิศทางที่เราจะคาดหวังการขึ้นต่อได้นั้น ยังคงมีความเป็นไปได้ หรือ อย่างน้อยๆ หากขึ้นไปยืนระดับ 1650 ได้ด้วยนั้น มีโอกาสสั้น 1670-1680

กลยุทธ์ (ระยะสั้นมาก หรือ วันหนึ่ง)... เล่นสั้น หรือ ถือหุ้นข้ามวัน ถ้าไม่ต่ำกว่า 1640 ได้ ยังน่าถือ หรือ ไม่หลุด 1630 ก็เน้นถือยาวๆ หน่อย

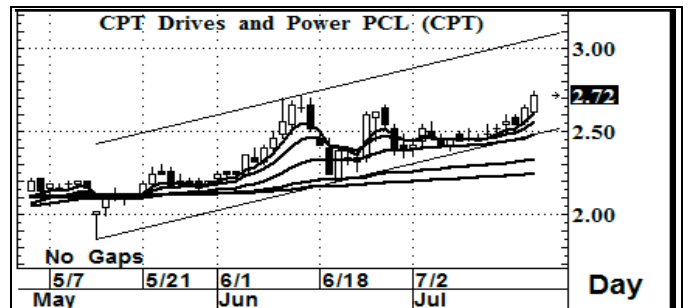
STOCK PICK



PF >>> ซื้อเก็งกำไร

แนวรับ : 0.95-0.94 แนวต้าน : 0.98/1.14 ตัดขาดทุน : 0.91

มีสัญญาณที่ดี จากกราฟแท่งเทียนรายวัน อีกทั้งค่าสัญญาณ Indicator ระยะสั้น ก็อยู่ในระดับที่มีค่าเป็นแนวโน้มเชิงบวก การขึ้นต่อ จึงยังสามารถคาดหวังได้หรือยังสามารถ เก็งกำไรระยะสั้น ต่อได้



CPT >>> ซื้อเก็งกำไร

แนวรับ: 2.72-2.66 แนวต้าน : 3.00-3.10 ตัดขาดทุน : 2.58

มีสัญญาณที่ดี จากกราฟแท่งเทียนรายวัน อีกทั้งค่าสัญญาณ Indicator ระยะสั้น ก็อยู่ในระดับที่มีค่าเป็นแนวโน้มเชิงบวก การขึ้นต่อ จึงยังสามารถคาดหวังได้หรือยังสามารถ เก็งกำไรระยะสั้น ต่อได้

Follow Up

ชื่อย่อหุ้น	ราคาปิด	แนวต้าน	แนวรับ	Cut Loss	ความเห็น
AOT	63.0	65.0-66.0	62.0-61.0	59.0	<ดูจังหวะ> ... กลายเป็นว่า แนวต้าน ค่อนข้างหนาแน่น แต่ถ้าขึ้นไปยืน 65.0 ได้ ก็เริ่มมีลุ้น
PTTGC	77.0	78.0-79.0	76.0-75.5	73.5	<ดูจังหวะ> ... ระยะสั้นๆ หรือ วันหนึ่ง อย่าต่ำกว่า 75.0 ลงมาเป็นพอ แล้ว ยืน 78.0 ได้ จะดูดี
TRUE	6.20	6.50-6.60	6.10-6.05	5.85	<ดูจังหวะ> ... การที่ไม่ต่ำกว่าระดับ 6.00 ลงมา แนวโน้มถือว่าน่าสนใจ เก็งกำไร ยังพอทำได้
EA	35.0	38.0/40.0	34.5-33.5	32.5	<ดูจังหวะ> ... มาแบบนี้ ไม่ต่ำกว่า 33.0 ลงมาเสียก่อน ก็ยังเก็งได้ แนวโน้มดีๆ ต้อง ยืน 40.0

นักวิเคราะห์... สิทธิพร เอนในเมือง (004858) / 02-659-8026 / sittiporn@uobkayhian.co.th

รายงานฉบับนี้จัดทำขึ้นโดยมีข้อมูลจากแหล่งข่าวและเชื่อว่าเป็นที่น่าเชื่อถือได้แต่ก็อาจมีความคลาดเคลื่อนและความสมบูรณ์ของข้อมูลได้ โดยบริษัทหลักทรัพย์ ยูบีเคย์ เอชไอ (ประเทศไทย) จำกัด (มหาชน) ผู้จัดทำ ขอสงวนสิทธิ์ในการเปลี่ยนแปลงความเห็นหรือระดับการแนะนำหลักทรัพย์ที่ปรากฏในรายงานฉบับนี้ โดยไม่ต้องแจ้งล่วงหน้า รายงานฉบับนี้มีวัตถุประสงค์เพื่อใช้ประกอบการตัดสินใจของนักลงทุน โดยไม่ได้เป็นการชี้แนะขายหลักทรัพย์หรือตราสารทางการเงินใดๆ ที่ปรากฏในรายงาน